




# VIGOLO

# Mod. VPB



 L'erpice rotante Vigolo modelli VPB utilizza filosofie costruttive d'avanguardia; alberi portadenti montati su un supporto monoblocco con cuscinetti conici, alberi maggiorati, protezione antisassi integrata ed altro ancora. Questi modelli sono adatti ad un uso anche estremamente intensivo e possono essere applicati anche a trattori fino a 250 CV. Si tratta di attrezzature praticamente indistruttibili e adatte sia ai grandi contoterzisti sia alle grandi aziende fondiarie.

 An die Spitze steht die VIGOLO KREISSELEGGE Modell VPB benützt eine phisologische konstruktion: Rotor, Zahnträger montiert auf einem einzelnen Getriebe mit konischen Lager, Rotor überdimensioniert, integrierter Schutz gegen Steinschlag und mehr. Diese Modelle sind geeignet für eine extreme und intensive Bearbeitung und können Traktoren bis zu 250 PS angetrieben werden. Es handelt sich um eine Maschine die praktisch unzerstörbar ist. Es eignet sich für grosse Landbetriebe oder für dritte Arbeiten.

 Rotary harrow Vigolo model VPB is builded according to vanguard technique: Teeth holder rotor produced on monobloc bearing mounted on a monobloc bearing with tapered roller bearings, oversized shaft, integrated anti-stone system (optional on VB) and so on. These models are suitable to a very hard utilisation and can be used with tractors till 250 CV. These models are practically indestructible and are optimun for big subcontractors and for largest sized farmer.

 L'herse rotative Vigolo Model VPB utilise les techniques d'avant-garde: arbre port dent montée sur un palier monobloc avec roulements coniques, arbres plus grand, protection pierres intégré etc. Ces modèles sont adaptés pour une utilisation extremint intensive et peuvent être appliquée aussi a tracteurs jusqu'à 250 Hp. Ce sont des machines indestructible et crée pour satisfaire les exigences soit des entrepreneurs soit des grandes exploitations agricoles.

Mod	Diagram		HP min - max	N.	Diagram	Rpm		Export	Spurton/Spiral	Packer
	Diagram 1	Diagram 2				540'	1000'			
VPB-20 370	3670	3795	120-160	16	90x14x320	-	350	2100	2300	2400
VPB-20 410	4100	4225	120-160	18	90x14x320	-	350	2380	2540	2690
VPB-20 460	4530	4655	130-180	20	90x14x320	-	350	2535	2650	2800
VPB-20 500	4960	5085	130-200	22	90x14x320	-	350	2660	2860	2950
VPB-20 540	5390	5515	140-220	24	90x14x320	-	350	2630	3000	3300
VPB-20 580	5820	5945	150-220	26	90x14x320	-	350	3050	3230	3350

