

"PRM"

9 – 45 KW
15 – 70 HP

540 RPM



. Tagliaerba professionale, struttura elastica e robusta. Scarico posteriore, 2 cinghie di trasmissione, ruote pivotanti regolabili.

. Professional finishing mower, strong, flexible structure. Rear discharge, two belt drive, adjustable height, pivoting wheels.

. Tondeuse de finition professionnelle, structure robuste et souple. Éjection arrière, 2 courroies de transmission, roues pivotantes réglables.

. Professioneller Rasenmäher, elastisch und robuste Struktur. Heckauswurf, antrieb mit zwei Keilriemen, drehbaren Stützräder, höhenverstellbar.

Dotazioni di serie:

. Attacco a 3 punti categoria 1. - Riduttore in ghisa 540 g/min. - Trasmissione a cinghie. - n° 3 Rotori a 1 lama. - [\(XRM 235 : n° 5](#) Rotori a 1 lama (XRM 235). - Scarico posteriore. - Predisposta per montare il kit mulching. - Ruote pivotanti regolabili. - **Giunto cardanico 2° categoria.**

Standard features:




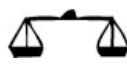






. Three-point hitch, category 1. - Cast iron gearbox 540 rpm. - Belt drive. - 3 spindles each with single blade - [\(XRM 235 : n° 5](#) Spindles each with single blade (XRM 235). - Rear discharge. - Optional Mulch-System. - Adjustable height, pivoting wheels. – **Universal PTO shaft, category 2.**

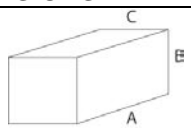
Equipement standard:

. Attelage à 3 points catégorie 1. - Boîtier en fonte 540 t/min. - Transmission par courroies. - 3 Rotors à 1 lame. - 5 Rotors à 1 lame (XRM 235). - Éjection arrière. - Prédisposée pour montage du kit mulching. - Roues pivotantes réglables. - **Cardan 2° catégorie.**

Standardausrüstung:

. Dreipunktbock-Anschluss Kategorie 1. - Guss-Getriebe 540 U/Min. - Keilriemen Antrieb - 3 Achsen mit je 1 Messer. - Heckauswurf. - Vorbereitet für Einbau ein Mulch-System. - Drehbaren Stützräder (Ø 210 X 80 mm), höhenverstellbar. - [\(XRM 235 : n° 5](#) Achsen mit je 1 Messer.) - **Universal Gelenkwelle Kategorie II.**

PRM										
MOD.	HP								PRICE	
		cm	Inch	n°	cm	inch	kg	lbs		
ATTACCO POSTERIORE - REAR HITCH - ATTELAGE ARRIERE - HECKANBAU										
PRM 120	12 - 20	120	48	3	2 - 9	1 - 5	175	385		
PRM 150	15 - 35	150	60	3	2 - 9	1 - 5	205	451		
PRM 180	20 - 40	180	72	3	2 - 9	1 - 5	230	507		
PRM 215	40 - 60	215	85	3	2 - 9	1 - 5	275	584		
XRM235	40 - 70	235	93	5	2 - 9	1 - 5	300	661		
ATTACCO FRONTALE - FRONT HITCH - ATTELAGE FRONTALE - FRONTANBAU										
FMRD 120	12 - 20	120	48	3	2 - 9	1 - 5	180	396		
FMRD 150	15 - 35	150	60	3	2 - 9	1 - 5	210	462		
FMRD 180	20 - 40	180	72	3	2 - 9	1 - 5	235	518		
FMRD 215	40 - 60	215	85	3	2 - 9	1 - 5	270	594		
XFM 235	40 - 70	235	93	5	2 - 9	1 - 5	305	670		
ACCESSORI-ACCESSORIES-ACCESSOIRES-ZUBEHOR										
	KIT MULCHING MULCHING KIT KIT MULCHING MULCHEN SATZ						PRM 120			
							PRM 150			
							PRM 180			
							PRM 215			
							XRM 235			
	RULLO FRONTALE ANTISCALPO ANTI SCALP FRONT ROLLER ROULEAU FRONTAL FRONT-WALZE						PRM 120			
							PRM 150			
							PRM 180			
							PRM 215			
							XRM 235			
	LUBRIFICAZIONE CENTRALIZZATA CENTRAL LUBRICATION LUBRIFICATION CENTRALE ZENTRAL SCHMIERUNG						PRM 120			
							PRM 150			
							PRM 180			
							PRM 215			
							XRM 235			
OPZIONI-OPTIONS-OPTIONS-OPTIONEN										
	SCATOLA INGRANAGGI GEARBOX (direction of rotation required) BOITIER GETRIEBE (bitte Drehrichtung angeben)						1000 rpm			
							2000 rpm			
	KIT RUOTE PNEUMATICHE Ø 330 mm KIT OF PNEUMATIC TIRES Ø 330mm KIT ROUES PNEUMATIQUES Ø 330 mm PNEUMATIK REIFENSATZ Ø 330 x 115 mm									
	KIT RUOTE PIENE Ø 310 mm KIT OF HARD RUBBER TIRES Ø 310 mm KIT ROUES PLEINES Ø 310 mm HARTGUMMI REIFEN SATZ Ø 310 mm									

INGOMBRI - DIMENSIONS - DIMENSIONS - ABMESSUNGEN (cm)							
1		MOD.	120	150	180	215	235
		A	128	158	189	222	237
		B	92				
		C	117	132	139	139	132

IMBALLI - PACKAGING - EMBALLAGE - VERPACKUNG		
n.	FOTO-PHOTO	SCHEME
1	